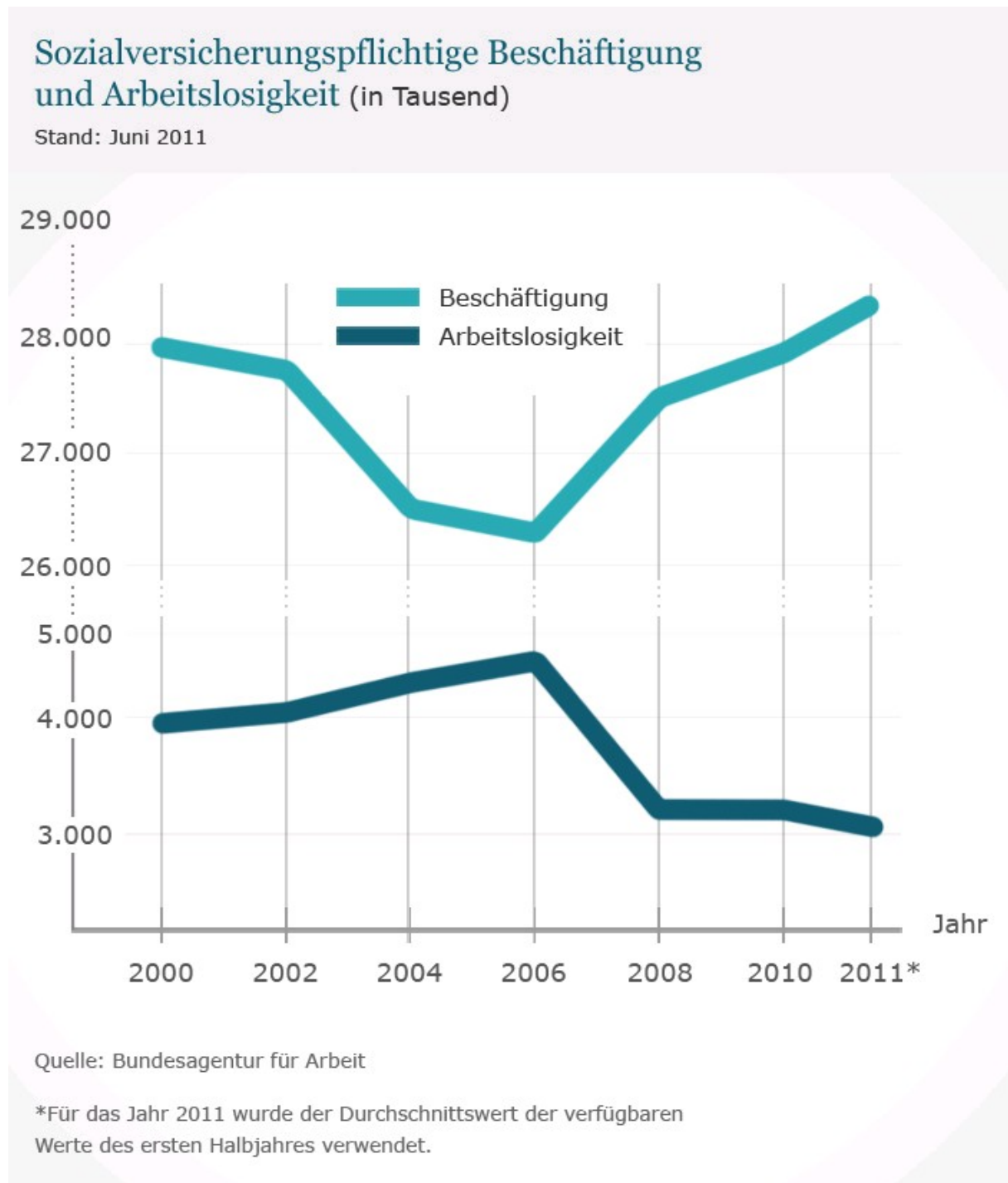


Repères statistiques

Emploi

Évolution de l'activité (en bleu clair) et du chômage (en bleu foncé) durant la décennie 2000 en Allemagne (en milliers de personnes)

Source : Agence fédérale pour l'emploi



Viellissement/ retraite

Taux de fécondité : 1,39 enfant/femme

Source : Office fédéral des statistiques (2010)

Espérance de vie :

À la naissance :

Hommes : 77 ans et 6 mois

Femmes : 82 ans et 7 mois

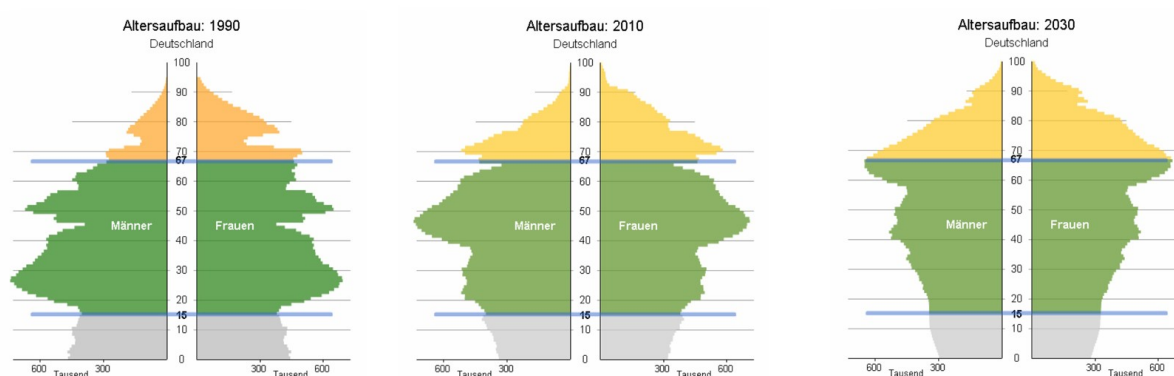
À 65 ans :

Hommes : 17 ans et 4 mois

Femmes : 20 ans et 7 mois

Source : Office fédéral des statistiques (2011)

Pyramide des âges en Allemagne en 1990, 2010, 2030 :



Source : Deutsche Rentenversicherung

Retraite :

Âge moyen : 60,7 ans

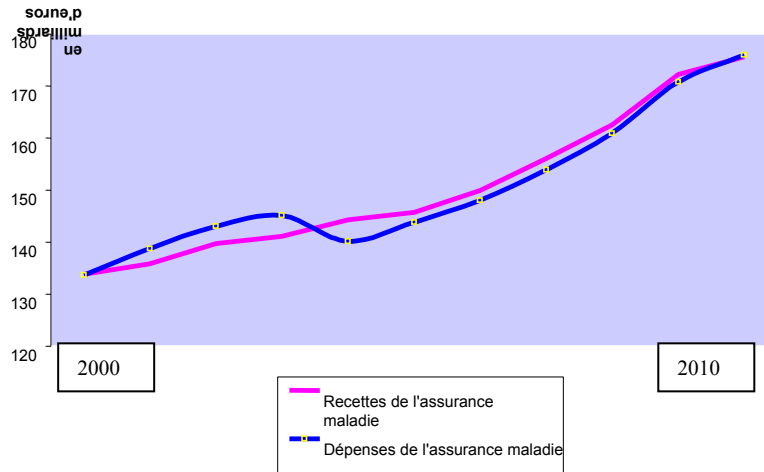
Âge légal : 65 ans (augmentation progressive jusqu'à 67 ans prévue entre 2012 et 2029)

Source : Deutsche Rentenversicherung

Santé

Évolution des recettes et des dépenses
de l'assurance maladie publique en Allemagne
2000-2010

(Source : Ministère fédéral de la Santé)



Pauvreté

Exposition à la pauvreté (moins de 929 €/mois) : 15,5 % de la population en 2008/2009

Source : Rapport social 2011 de l'Office fédéral des statistiques